指導案

金融最新教育テキスト03

株式会社について知ろう

1 教 材 名：株式会社について知ろう
2 目　　標：株の意味について理解する
3 学習展開：45 分

	スライド	教師の主発問・指示	留意点
導入		1 会社について知ろう 会社はどんな時にお金が必要か ○をつけましょう。 説明を読み、□に銀行か株式の どちらかを書きましょう。 ・お金を集める方法について、「銀行」と「株式」についておさえる。	・テキストを紙かデータで配付する。 ・知っている会社（身近な人が勤めている等）について発表させ、会社のイメージをもたせる。 ・答えを確認する。 （答えのスライドの提示） ・「株式とは何か学ぶ」ことが目標であることを伝える。
展開	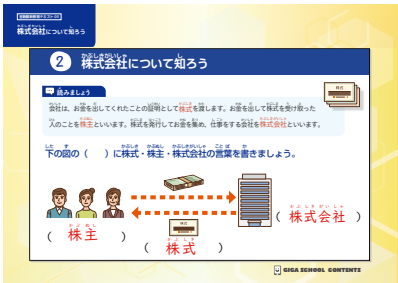	2 株式会社について知ろう ・「読みましょう」の「株式」「株主」「株式会社」の言葉をおさえる。 （ ）に「株式」「株主」 「株式会社」の言葉を書こう。 ・キーワードを使って、絵について説明させる。	・「読みましょう」を読ませ、絵を使ってお金、株式の流れを指でなぞらせる。 ・答えを確認する。 （答えのスライドの提示） ・再度、絵の「お金」「株式」の流れをキーワードを使って説明させる。
	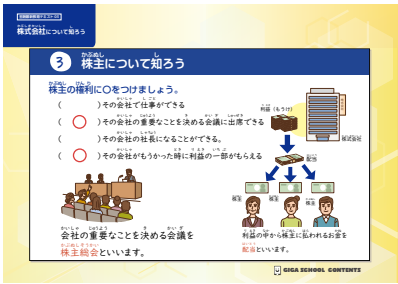	3 株主について知ろう 株式をもっている株主は どんなことができると思いますか。 ○をつけましょう。 ・株主は、社長や社員になることはできないが、社長や社員も自分の会社の株を買い、株主になることができることを教える。	・答えを確認する。 （答えのスライドの提示） ・「株主総会」「配当」について、確認する。 ・絵を使って、配当の流れを指でなぞらせ、説明する。
まとめ	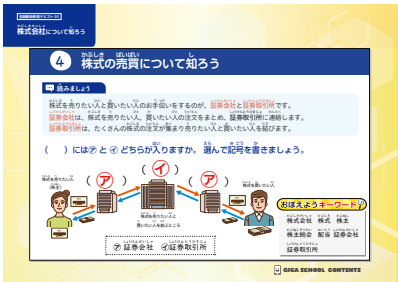	4 株式の売買について知ろう ・「株式」の言葉を確認する。 ・「読みましょう」を読み、「証券会社」「証券取引所」の言葉について説明する。 （ ）に、㋐証券会社　㋑証券取引所のどちらが入るか記号を書きましょう。 ・キーワードを使って、株式の仕組みについて説明させ、学習したことについて感想を発表させる。	・「証券会社」「証券取引所」は一緒に言わせるなどして確認する。 ・答えを確認する。 （答えのスライドの提示） ・絵の矢印にそって、キーワード使って説明させる。

4 評価基準 ：株式の意味を知り、キーワードのいくつかを使って説明できる。